


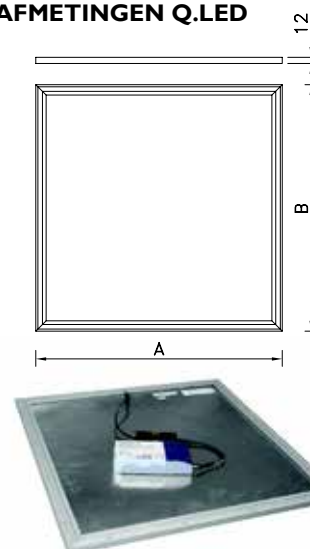
Q.LED

- Strak minimalistisch aluminium Edge-lit LED panel voorzien van Mid Power LED's met CRI > 80
- Geschikt voor inlegplafonds 300x300, 300x600, 600x600, 300x1200, 300x1500 en 600x1200, of voor gebruik met pendelset of magneetmontageset
- Opbouwversie geschikt voor opbouw, inlegplafonds of gebruik met pendelset
- Hoog lichtdoorlatend acrylaat lichtvlak met een uitermate hoge gelijkmatigheid
- LED driver inbegrepen, wordt geplaatst buiten de behuizing van de armatuur
- Op aanvraag: warmwit (2800K) of koudwit licht (5300K), dimbaar van I-10V of DALI, voorzien van printmotief, module 625
- Levensduur: 50000 uur (L80 B50)
- 5 jaar fabrieksgarantie

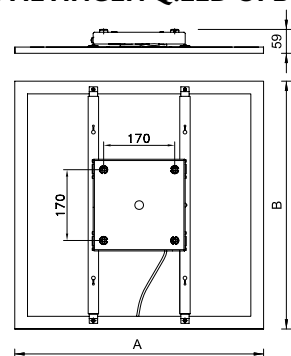
Q.LED   



AFMETINGEN Q.LED




AFMETINGEN Q.LED OPBOUW



Pendelset



Magneetset



TYPE	AFMETINGEN (AxB MM)	CODE	LAMP
Q.LED 900lm 10W 250mA 3800K	(296x296)	QLED303090083	LED
Q.LED 1600lm 19W 350mA 3800K	(296x596)	QLED3060160083	LED
Q.LED 3900lm 38W 700mA 3800K	(596x596)	QLED6060360083	LED
Q.LED 3900lm 38W 700mA 3800K DALI	(596x596)	QLED6060360083DALI	LED
Q.LED 5500lm 58W 1050mA 3800K	(596x596)	QLED6060490083	LED
Q.LED 3900lm 38W 700mA 3800K	(296x1196)	QLED30120360083	LED
Q.LED 3900lm 38W 700mA 3800K DALI	(296x1196)	QLED30120360083DALI	LED
Q.LED 3900lm 38W 700mA 3800K HFDA	(296x1196)	QLED30120360083HFDA	LED
Q.LED 5500lm 58W 1050mA 3800K	(296x1196)	QLED30120490083	LED
Q.LED 7200lm 72W 1050mA 3800K	(596x1196)	QLED60120700083	LED
Q.LED opbouw 1600lm 19W 350mA 3800K	(296x596)	QLEDP3060160083	LED
Q.LED opbouw 4000lm 38W 700mA 3800K	(596x596)	QLEDP6060360083	LED
Q.LED opbouw 4000lm 38W 700mA 3800K	(296x1196)	QLEDP30120360083	LED
Q.LED opbouw 5400lm 52W 1050mA 3800K	(296x1496)	QLEDP30150540083	LED
Q.LED opbouw 7200lm 72W 1050mA 3800K	(596x1196)	QLEDP60120700083	LED

Q.LED magneetset (voor opbouwmontage van de standaard versie vlak tegen een gipsplaten plafond, driver op plafond te plaatsen)

Q.LED pendelset (4 staalkabels van 2 meter)